

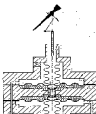
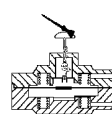


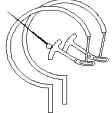

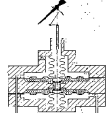
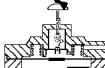

		<b>Anzeigebereiche (Hinweis auf DIN EN)</b>												$\Delta p$					
		<b>Differenzdruckmessung</b>			<b>mechanisch / elektronisch</b>														
Datenblatt AZB/DD05		Rohrfeder			Kapselfeder				Plattenfeder		Membrane		Elektronik		DIN				
MessSystem															DIN				
Güteklasse		1,6			1,6				1,6		1,6		0,25 - 1,0		Kenn-				
Nenngröße		80	100	160	63	80	100	160	100	160	100	160	-		zahlen				
Druck- spanne mbar Pa		Anzeige- bereich																	
<b>0,25</b> <b>25</b>	0...0,25	—	—	—	—	—	—	—	—	—	—	—	—	—	●	-			
<b>0,5</b> <b>50</b>	0...0,5	—	—	—	—	—	—	—	—	—	—	—	—	—	●	-			
<b>1</b> <b>100</b>	0...1,0	—	—	—	—	—	—	—	—	—	—	—	—	—	●	-			
<b>2,5</b> <b>250</b>	0...2,5	—	—	—	—	—	—	●	●	—	—	—	—	●	●	046			
	-2,5...0	—	—	—	—	—	—	●	●	—	—	—	—	●	●	326			
	-1,0...-1,5	—	—	—	—	—	—	●	●	—	—	—	—	●	●	516			
<b>4</b> <b>400</b>	-1,5...-1,0	—	—	—	—	—	—	●	●	—	—	—	—	●	●	846			
	0...4	—	—	—	—	—	—	●	●	—	—	—	—	●	●	056			
	-4...0	—	—	—	—	—	—	●	●	—	—	—	—	●	●	336			
<b>5</b> <b>500</b>	-1,5...-2,5	—	—	—	—	—	—	●	●	—	—	—	—	●	●	566			
	-2,5...-1,5	—	—	—	—	—	—	●	●	—	—	—	—	●	●	576			
	0...5	—	—	—	—	—	—	—	—	—	—	—	—	—	●	-			
<b>6</b> <b>600</b>	-5...0	—	—	—	—	—	—	—	—	—	—	—	—	—	●	-			
	-1...-4	—	—	—	—	—	—	—	—	—	—	—	—	—	●	-			
	-2,5...-1,5	—	—	—	—	—	—	—	—	—	—	—	—	—	●	-			
<b>10</b> <b>1000</b>	0...6	—	—	—	—	—	—	●	●	—	—	—	—	●	●	066			
	-6...0	—	—	—	—	—	—	●	●	—	—	—	—	●	●	346			
	-2...-4	—	—	—	—	—	—	●	●	—	—	—	—	●	●	586			
	-4...-2	—	—	—	—	—	—	●	●	—	—	—	—	●	●	596			
<b>16</b> <b>1600</b>	0...10	—	—	—	—	—	—	●	●	—	—	—	—	●	●	076			
	-10...0	—	—	—	—	—	—	●	●	—	—	—	—	●	●	356			
	-4...-6	—	—	—	—	—	—	●	●	—	—	—	—	●	●	606			
	-6...-4	—	—	—	—	—	—	●	●	—	—	—	—	●	●	616			
<b>25</b> <b>2500</b>	0...16	—	—	—	—	—	—	●	●	—	—	—	—	●	●	086			
	-16...0	—	—	—	—	—	—	●	●	—	—	—	—	●	●	366			
	-6...-10	—	—	—	—	—	—	●	●	—	—	—	—	●	●	626			
	-10...-6	—	—	—	—	—	—	●	●	—	—	—	—	●	●	636			
<b>40</b> <b>4000</b>	0...25	—	—	—	—	—	—	●	●	—	—	—	—	●	●	096			
	-25...0	—	—	—	—	—	—	●	●	—	—	—	—	●	●	376			
	-10...-15	—	—	—	—	—	—	●	●	—	—	—	—	●	●	646			
<b>50</b> <b>5000</b>	-15...-10	—	—	—	—	—	—	●	●	—	—	—	—	●	●	656			
	0...40	—	—	—	—	—	—	●	●	—	—	—	—	●	●	106			
	-40...0	—	—	—	—	—	—	●	●	—	—	—	—	●	●	386			
<b>60</b> <b>6000</b>	-15...-25	—	—	—	—	—	—	●	●	—	—	—	—	●	●	666			
	-25...-15	—	—	—	—	—	—	●	●	—	—	—	—	●	●	676			
	0...50	—	—	—	—	—	—	●	●	—	—	—	—	●	●	-			
<b>100</b> <b>10000</b>	-50...0	—	—	—	—	—	—	●	●	—	—	—	—	●	●	-			
	-10...-40	—	—	—	—	—	—	●	●	—	—	—	—	●	●	-			
	-25...-25	—	—	—	—	—	—	●	●	—	—	—	—	●	●	-			
	0...60	—	—	—	—	—	—	●	●	—	—	—	—	●	●	116			
<b>160</b> <b>16000</b>	-60...0	—	—	—	—	—	—	●	●	—	—	—	—	●	●	396			
	-20...-40	—	—	—	—	—	—	●	●	—	—	—	—	●	●	686			
	-40...-20	—	—	—	—	—	—	●	●	—	—	—	—	●	●	696			
	0...100	—	—	—	—	—	—	●	●	—	—	—	—	●	●	126			
<b>160</b> <b>16000</b>	-100...0	—	—	—	—	—	—	●	●	—	—	—	—	●	●	406			
	-40...-60	—	—	—	—	—	—	●	●	—	—	—	—	●	●	706			
	-60...-40	—	—	—	—	—	—	●	●	—	—	—	—	●	●	716			
<b>160</b> <b>16000</b>	0...160	—	—	—	—	—	—	●	●	—	—	—	—	●	●	136			
	-160...0	—	—	—	—	—	—	●	●	—	—	—	—	●	●	416			
	-60...-100	—	—	—	—	—	—	●	●	—	—	—	—	●	●	726			
	-100...-60	—	—	—	—	—	—	●	●	—	—	—	—	●	●	736			

● = möglich

— = nicht möglich

		<b>Anzeigebereiche (Hinweis auf DIN EN)</b>												$\Delta p$			
		<b>Differenzdruckmessung</b>			<b>mechanisch / elektronisch</b>												
Datenblatt AZB/DD05		Rohrfeder			Kapselfeder				Plattenfeder		Membrane		Elektronik		<b>DIN</b>		
MessSystem																	
Güteklasse		1,6			1,6				1,6		1,6		0,25 - 1,0		Kenn- zahlen		
Nenngröße		80	100	160	63	80	100	160	100	160	100	160	-				
Druck- spanne		mbar		Pa		Anzeige- bereich											
<b>250</b> <b>25000</b>	0...250	—	—	—	●	●	●	●	●	●	●	●	●	●	146		
	-250...0	—	—	—	●	●	●	●	●	●	●	●	●	●	426		
	-100...150	—	—	—	●	●	●	●	●	●	●	●	●	●	746		
	-150...100	—	—	—	●	●	●	●	●	●	●	●	●	●	756		
<b>400</b> <b>40000</b>	0...400	—	—	—	●	●	●	●	●	●	●	●	●	●	156		
	-400...0	—	—	—	●	●	●	●	●	●	●	●	●	●	436		
	-150...250	—	—	—	●	●	●	●	●	●	●	●	●	●	766		
	-250...150	—	—	—	●	●	●	●	●	●	●	●	●	●	776		
<b>500</b> <b>50000</b>	0...500	—	—	—	—	—	—	—	—	—	—	—	●	—	-		
	-500...0	—	—	—	—	—	—	—	—	—	—	—	●	—	-		
	-250...250	—	—	—	—	—	—	—	—	—	—	—	●	—	-		
	-100...400	—	—	—	—	—	—	—	—	—	—	—	●	—	-		
<b>600</b> <b>60000</b>	0...600	●	●	●	—	—	—	—	●	●	●	●	●	●	166		
	-600...0	●	●	●	—	—	—	—	●	●	●	●	●	●	446		
	-400...200	●	●	●	—	—	—	—	●	●	●	●	●	●	796		
	-200...400	●	●	●	—	—	—	—	●	●	●	●	●	●	786		
<b>1250</b> <b>120000</b>	0...1250	—	—	—	—	—	—	—	—	—	—	—	●	—	-		
	-1250...0	—	—	—	—	—	—	—	—	—	—	—	●	—	-		
Druck- spanne		bar		Anzeige- bereich													
<b>0,6</b>	0...0,6	●	●	●	—	—	—	—	●	●	●	●	●	●	015		
	-0,6...0	●	●	●	—	—	—	—	●	●	●	●	●	●	305		
<b>0,8</b>	0...1	●	●	●	—	—	—	—	●	●	●	●	●	●	005		
	-1...0	●	●	●	—	—	—	—	●	●	●	●	●	●	025		
<b>1</b>	0...1,6	●	●	●	—	—	—	—	●	●	●	●	●	●	315		
	-1...0,6	●	●	●	—	—	—	—	●	●	●	●	●	●	035		
<b>1,6</b>	0...2	●	●	●	—	—	—	—	●	●	●	●	●	●	505		
	-1...1	●	●	●	—	—	—	—	●	●	●	●	●	●	-		
<b>2</b>	0...2,5	●	●	●	—	—	—	—	●	●	●	●	●	●	-		
	-1...1,5	●	●	●	—	—	—	—	●	●	●	●	●	●	045		
<b>2,5</b>	0...4	●	●	●	—	—	—	—	●	●	●	●	●	●	515		
	-1...3	●	●	●	—	—	—	—	●	●	●	●	●	●	055		
<b>4</b>	0...5	●	●	●	—	—	—	—	●	●	●	●	●	●	525		
	-1...4	●	●	●	—	—	—	—	●	●	●	●	●	●	-		
<b>5</b>	0...6	●	●	●	—	—	—	—	●	●	●	●	●	●	-		
	-1...5	●	●	●	—	—	—	—	●	●	●	●	●	●	065		
<b>6</b>	0...10	●	●	●	—	—	—	—	●	●	●	●	●	●	535		
	-1...9	●	●	●	—	—	—	—	●	●	●	●	●	●	075		
<b>10</b>	0...16	●	●	●	—	—	—	—	●	●	●	●	●	●	545		
	-1...15	●	●	●	—	—	—	—	●	●	●	●	●	●	085		
<b>16</b>	0...20	●	●	●	—	—	—	—	●	●	●	●	●	●	555		
	-1...19	●	●	●	—	—	—	—	●	●	●	●	●	●	-		
<b>20</b>	0...25	●	●	●	—	—	—	—	●	●	●	●	●	●	-		
	-1...24	●	●	●	—	—	—	—	●	●	●	●	●	●	095		
<b>25</b>	0...40	●	●	●	—	—	—	—	—	—	—	—	●	—	565		
	-1...39	●	●	●	—	—	—	—	—	—	—	—	●	—	105		
<b>40</b>	0...60	●	●	●	—	—	—	—	—	—	—	—	●	—	575		
	-1...59	●	●	●	—	—	—	—	—	—	—	—	●	—	115		
<b>60</b>	0...60	●	●	●	—	—	—	—	—	—	—	—	●	—	585		
	-1...39	●	●	●	—	—	—	—	—	—	—	—	●	—	-		

● = möglich

— = nicht möglich